










WX-ST100 マイクホルダー取付け確認結果

2015.10.15作成

2017. 2. 3更新

パナソニックシステムネットワークス(株) AVシステムビジネスユニット
サウンド事業推進部

メーカー	Panasonic	Ashton	KYORITSU	On-Stage Stands	Primo	
品番	A9AA0639D4 (補修部品扱い)	PMMC	MH-30	MY110	HLV-43P	
製品外観						
マイクホルダーのネジサイズ (変換ネジ付属のモデルは2サイズ記載)	PF1/2インチ 3/8インチ	5/8インチ 3/8インチ	5/8インチ 3/8インチ	5/8インチ	PF1/2インチ 5/16インチ	
WX-ST100の取付け確認 (ホルダーへの取付けのみ確認)	○	○	○	○	○	
ホルダーの マイクロホンスタンド への取付け確認  ↓ マイクロホンスタンド	WN-BS150(ブーム型) ・PF1/2インチ ・3/8インチ 	○	○	△*2	○*1	○
	WN-FS140(フロア型) ・PF1/2インチ ・3/8インチ 	○	○	△*2	○*1	○
	WN-DS120(卓上型) ・PF1/2インチ 	○	○*1	△*3	○*1	○

*1：別売変換ねじを利用（別売変換ねじ：東志 TOSY AB-2[PF1/2→5/8"」、TOMOCA(トモカ)/BTS-SHURE[PF1/2スタンド 5/8ホルダー]など）

*2：マイクホルダー側の変換ネジをマイクロホンスタンドに取り付ける際に、向きによっては取り付けできない

*3：取り付けできるが、マイクホルダーが根元まで届かない